

Lightning DS

Lightning DS jest oprogramowaniem kontrolującym sprzęt AURALiC z serii Lightning. Umożliwia przeglądanie i odtwarzanie bibliotek muzycznych na serwerach uPnP/DLNA, odbiór internetowych stacji radiowych oraz odtwarzanie strumieniowe muzyki w wysokiej jakości od naszych partnerów.



lightning.auralic.com

Potrzebujesz pomocy?

Odwiedź naszą bazę wiedzy:



support.auralic.com

AURALiC®
Sound of Innovation



Zanim zaczniesz

Zaawansowana domowa sieć WIFI jest podstawą dla bezproblemowego działania urządzeń do strumieniowej transmisji danych. prosimy upewnić się, że dana infrastruktura wspiera funkcję UPnP Multicast, ponieważ jest ona wymagana przez nasze rozwiązania.

Przypominamy również, że większość routerów dostarczanych przez operatorów internetowych NIE wspiera tej funkcji. W takim przypadku niezbędny będzie wysokiej wydajności router zakupiony samodzielnie. Polecamy wybierać modele znanych producentów, takich jak Netgear, czy Linksys.

Szczególnie zalecane jest używanie kanałów radiowych 5G dla wszystkich urządzeń strumieniujących dane, ponieważ wówczas zapewnią one stabilniejszy przesył sygnału i lepsze działanie.

AURALiC (AURALiC) 有限公司
11 Building No.7, A Chongjin Road Bldg. 112201, China
161 E Compton Blvd, Serrano CA 92088, United States
<http://www.auralic.com/> info@auralic.com

AURALiC®
Sound of Innovation

ARIES MINI

INSTRUKCJA OBSŁUGI



Zawartość zestawu



1

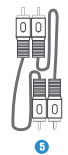


3

4

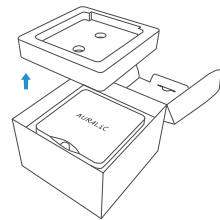


2

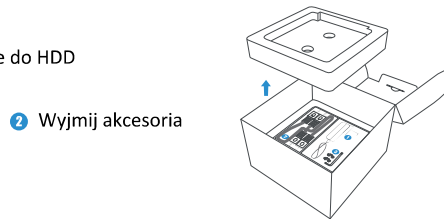


5

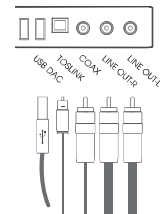
- 1 ARIES MINI
- 2 Instrukcja obsługi
- 3 Zasilacz
- 4 Narzędzia montażowe do HDD
- 5 Kabel audio



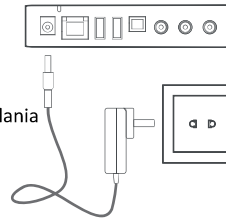
1 Wypakuj ARIES MINI



2 Wyjmij akcesoria



3 Podłącz kabel audio



4 Podłącz do zasilania



5 Urządzenie uruchamia się

6 Zapoznaj się z przewodnikiem Lightning DS, aby zakończyć instalację ARIES MINI

